



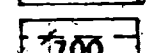







COMUNE DI LATINA
MARINA DI LATINA
 PIANO PARTICOLAREGGIATO DI ESECUZIONE
COMPENSORIO DI BORGO SABOTINO

| | | | | | |
|-----------------------------------|--------|----------|------|-------|------------|
| DESCRIZIONE | SCALE | DATA | AVV. | PROV. | NUM. PROT. |
| PERIMETRAZIONE DEI LOTTI FONDIARI | 1:2000 | 31 10 76 | | | 7 |
| | | 30 4 77 | | | |

RICCARDO CEROCCHI ARCHITETTO
 FANTOMO DEL DUCA ARCHITETTO
 MASSIMO PANINI INGEGNERE
 MARIO STARA ARCHITETTO

GRAFICO DI CORREZIONE
 ALLEGATO ALLA DELIBERAZIONE N. DEL DI
 CONTRODEDUZIONI ALLE OPPOSIZIONI ED OSSERVAZIONI
 LATINA.

LEGENDA

-  LIMITE DI COMPENSORIO
-  AMBITI DI PROGETTAZIONE UNITARIA RESIDENZE
-  LINEA DI MASSIMO INGOMBRO
-  TIPOLOGIA A
-  " B
-  " C₁, C₂ UNITA ATTUATIVE
-  " D
-  " E
-  AMBITI DI PROGETTAZIONE UNITARIA SERVIZI
-  LIMITE DI P.E.E.P.

